


Anvisningar för att komma igång med Coboats

1. Börja med att gå in på Coboats hemsida (<https://coboats.se/>) och bekanta er med appen.
2. Hämta appen på Google Play eller AppStore (sök bara coboats)
3. När appen är installerad och startad ser man denna sida: Klicka på Ny användare



Coboats

Ny användare? För att använda Coboats måste du först skapa ett konto och sen bekräfta din e-postadress.

E-postadress

Lösenord

Glömt?

Logga in

Ny användare

4. Följande bild med "Välkommen till Coboats" kommer upp. Godkänn användarvillkoren

< Välkommen till Coboats!

Det är viktigt för oss att du känner dig trygg med hur vi hanterar dina personuppgifter enligt GDPR.

Därför vill vara öppna med vilken information vi samlar in och att du har rätt att begära information om vilka personuppgifter som behandlas av oss. Vidare har du rätten att veta hur vi använder, hur vi lagrar och hur du ändrar dina personuppgifter.


Du kan när som helst i tjänstens inställningar avsluta ditt användarkonto och radera dina personuppgifter permanent. Dina uppgifter sparas till dess att du avslutar ditt användarkonto och vi ser till att de inte sparas i onödan.


Jag godkänner Coboats [användarvillkor](#) och bekräftar härmed att jag har tagit del av Coboats [integritetspolicy](#).


Godkänner


6. Fyll i "Ny användare"-bilden

< Ny användare

E-postadress 


Lösenord 

Bekräfta lösenord 

För- och efternamn 

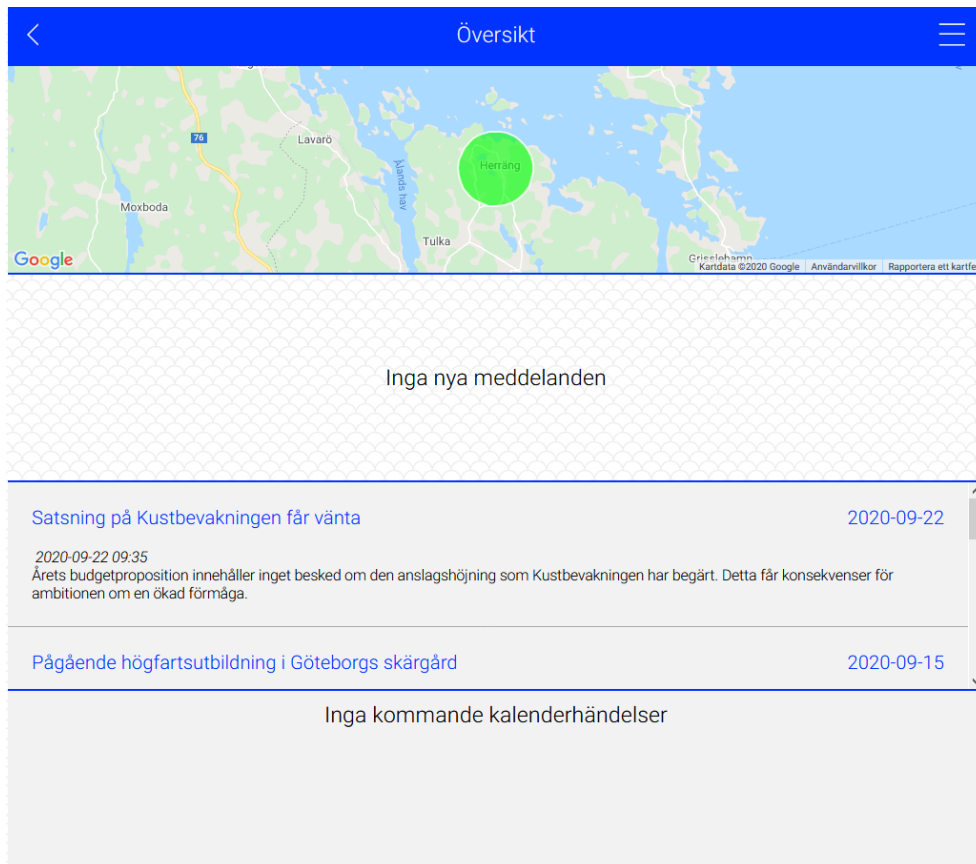
Telefonnummer

Eventuell partnerkod

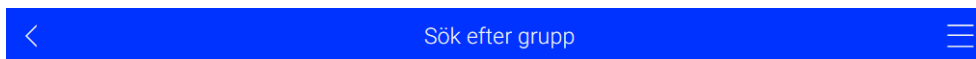
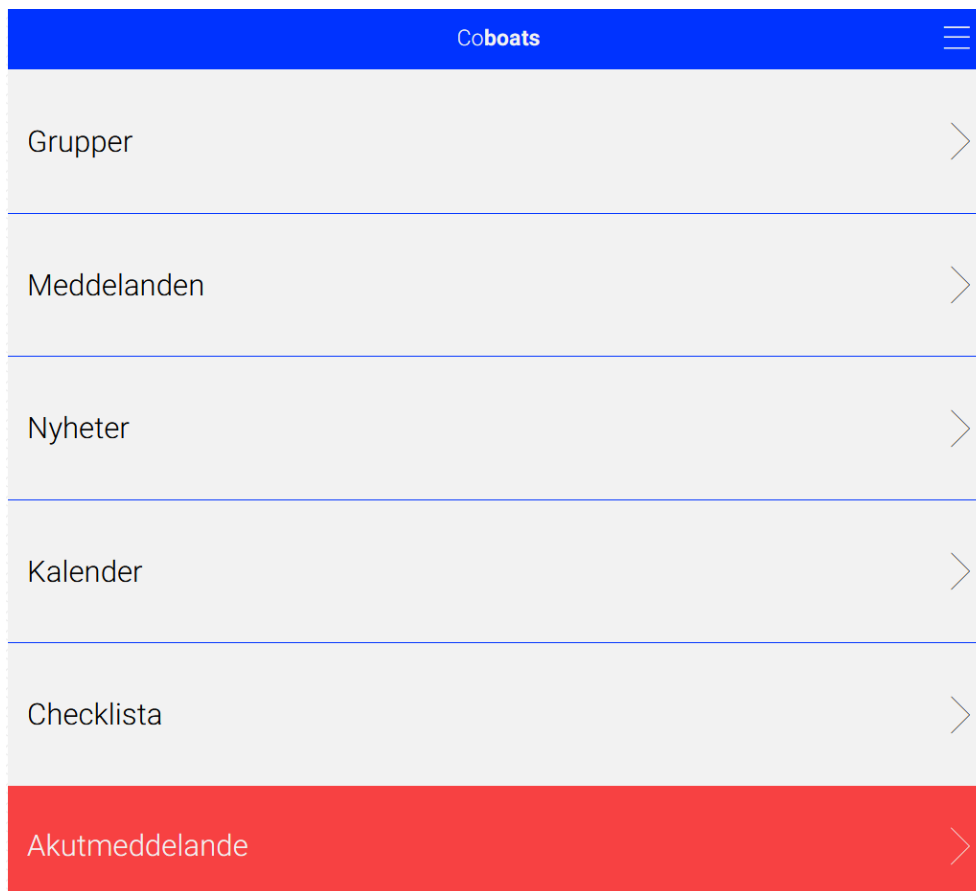
Profilbild 

OK

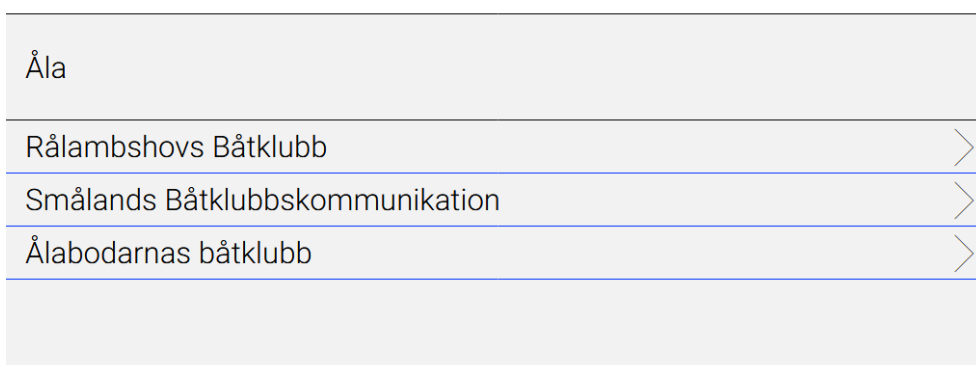
7. Efter att ha bekräftat den e-postadress du angett (skickas ett meddelande från Coboats) Skall du se denna Översiktsbild. Klicka på pilen i vänstra hörnet så kommer en menybild.



8. Klicka på "Grupper" och sedan "Sök efter grupp" Skriv in Åla så bör Ålabodarnas Båtklubb dyka upp. Klicka på den raden.



Skriv minst 3 bokstäver av gruppnamnet du söker efter. Annars visas sökbara grupper i närheten



9. Din e-postadress, telefonnr. och namn kommer upp. Fyll i "Meddelande till gruppadmin." och klicka på "Skicka". När gruppadministratören läst meddelandet och godkänner så är det klart. Nu kan du gå vidare och bl. a se övriga medlemmar. I "Mina inställningar" kan du fylla i båtplats. Vi har sagt i klubben att vi skriver in båtnamn här.

Obs! Det är helt frivilligt att vara med i Coboats och man kan ta bort sitt konto när man vill.

< Gå med i Ålabodarnas Båtklubb ≡

Du kan ansöka om medlemskap i Västra piren efter godkännande från gruppadministratör
Din e-postadress kommer vara synlig för gruppadministratörerna när din ansökan behandlas

leif-b.s@mirandamarin.biz

0418435184

Berra Beachman

Meddelande till gruppadmin:

Jag är medlem i båtklubben och vill gärna gå med i gruppen

Skicka